

《営業品目》

都市ゴミ固化設備	粗大ゴミ破砕機	傾斜型選別機
廃棄物の中間処理設備	大型破砕機	各種選別・篩機
廃プラ減容固化設備	移動式破砕機	各種乾燥機
廃プラ固形燃料製造プラント	オガ粉製造機	多目的造粒機
粗大ゴミ破砕・選別プラント	モミガラ粉砕機	発泡スチロール減容機
廃木材有効利用プラント	各種粉砕機	圧縮成形機
パーク堆肥製造プラント	プラスチック破砕機	

御池鐵工所は破砕・選別・粉砕・乾燥・造粒・その他の設備を組み合わせて合理的な廃棄物処理システムをご提供いたします。

 株式会社 御池鐵工所

本社・工場 〒720-2124 広島県深安郡神辺町川南三ノ丁396-2
 TEL (084) 963-5500 (代) FAX (084) 963-5508
 東京営業所 〒333-0855 埼玉県川口市芝西2-4-19
 TEL (048) 261-1166 (代) FAX (048) 261-7115
 大阪営業所 〒532-0011 大阪府大阪市淀川区西中島3-11-26
 TEL (06) 6885-1958 (代) FAX (06) 6885-1957
 九州営業所 〒812-0063 福岡県福岡市東区原田1丁目27-4
 TEL (092) 629-0450 (代) FAX (092) 629-0451



このカタログは再生紙を使用しております。


MIIKE CRUSHER PLANT

定量供給機

MSFシリーズ


資源の有効利用をめざす。

株式会社 御池鐵工所



樹皮・木屑・堆肥等を一定量供給出来ます。又、無人にて 運転出来ますから省力化に成ります。

CRUSHER PLANT



▲切り出し装置

樹皮・木屑・堆肥の定量供給機

本機械は粉碎機、フルイ機、堆肥袋詰機等へ、木屑、樹皮堆肥等を一定量でかつ連続的に供給する機械です。樹皮の中にも時には大小の木屑、長い樹皮、石等も混入していますが、すべてスムーズに一定量供給出来ますから生産性の向上又、無人にて運転出来ますから省力化に成ります。

特 長

- 無人にて運転出来る。
- 連続して一定供給出来る。
- 変速機にて供給量の増減が容易に出来る。
- 供給機の下部に供給物がこぼれない。
- ホッパーの容積が大きい。
- 異物が入ってもトラブルがない。
- 操作が簡単。
- 安全で故障が無い。

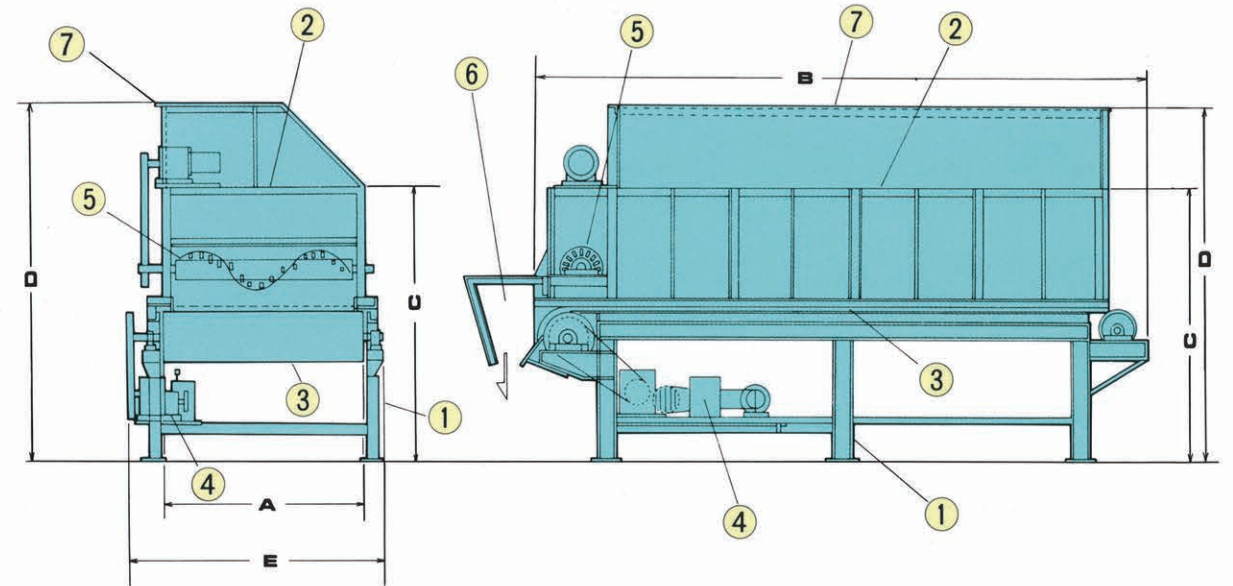
使用例

- 粉碎機
- フルイ機
- 堆肥袋詰機
- 乾燥機
- その他



▲投入

配 置 例



- 1) 定量供給機の選定は供給材料に依りアーチに成る事が有りますので少し大き目を選定下さい。
- 2) 投入口の高さはCの数字です。
- 3) 供給機への投入は一般的にはリフト又はシャベルローダーにて行われています。計画に当っては投入口の高さをチェックして下さい。
- 4) 上記は標準タイプです。オーダーに依り特別仕様も製作致します。

番号	名 称
1	供給機架台
2	供給機ホッパー
3	ベルトフィーダー
4	同上駆動装置
5	分散機
6	シュート
7	補助ホッパー

仕 様

型 式	ホッパー容積	動 力		寸 法					1時間当りの供給量M ³ /H
				A	B	C	D	E	
MSF-800型	1.5M ³	0.75kW	1.5kW	800	3,000	1,600	2,200	1,200	4M ³
MSF-1200型	2.5M ³	0.75kW	1.5kW	1,200	3,800	2,000	2,600	1,600	7M ³
MSF-1500型	4M ³	1.5kW	2.2kW	1,500	4,600	2,100	2,700	2,000	15M ³
MSF-1800型	7M ³	1.5kW	3.7kW	1,800	5,500	2,300	2,900	2,300	20M ³
MSF-2000型	10M ³	2.2kW	5.5kW	2,000	6,000	2,300	2,900	2,500	30M ³